

FICHA TÉCNICA



Derby

Derby

lujo al alcance de todos

De 0 a
3 años

Características técnicas

Pesos

- Chasis con ruedas 10,1
- Chasis sin ruedas 7,5
- Capazo 5,9
- Hamaca + Capota + Cubrepiés 5,1
- Grupo 0 con adaptadores 4

Medidas

COCHE

- Con capazo 126 x 114 x 60
- Con hamaca 107 x 114 x 60

CHASIS

- Desplegado 105 x 114 x 60
- Plegado con ruedas 42 x 88 x 60
- Plegado sin ruedas 30 x 76 x 60

CAPAZO

- Desplegado 68 x 82 x 53
- Plegado 17 x 91 x 52

HAMACA 56 x 38 x 30

GRUPO 0 56 x 65 x 43

BOLSO 30 x 33 x 15

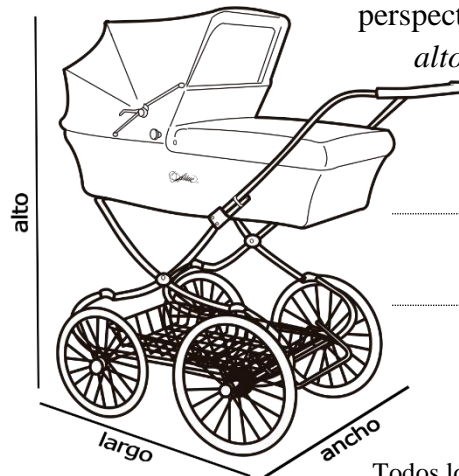
Medidas interiores

CAPAZO 20 x 73 x 36

- Colchón 3 x 73 x 36

HAMACA 51 x 20 x 32

GRUPO 0 42 x 28 x 22



Todas las medidas están tomadas desde esta perspectiva y en este orden:
alto x largo x ancho

Medidas en cm
Pesos en Kg

Todos los datos son aproximados



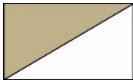
Incluye

Accesorios

1. Chasis
2. Capazo + Colchón
3. Capota + Cubrepíes de Capazo
4. Ruedas
5. Cestilla

- Hamaca
- Capota y Cubrepíes de Hamaca
- Grupo 0
- Adaptadores de Grupo 0
- Porta-sombrilla
- Bolso

Colores

		Vestidura			
		Marino	Nevada	Paris	Arena
Chasis					
Cromado					

Coche homologado
siguiendo la
Normativa Europea

EN 1888

Especificaciones

Chasis

- Acero cromado resistente a los golpes
- Plegado compacto
- Cestilla de 20l

Capazo

- Uso recomendado de 0 a 12 meses
- Revestimiento con aislamiento exterior de luz, ruido y temperatura
- Respaldo abatible con dos posiciones
- Anclaje de 4 puntos
- Plegable
- Contiene cestilla y colchón

Hamaca

- Uso recomendado de 4 meses a 3 años
- Reversible
- Respaldo reclinable
- Arnés de seguridad de 5 puntos
- Protector delantero con funda extraíble
- Reposapiés ajustable en dos posiciones

Grupo 0

- Apto para su uso en vehículo hasta lo 13kg
- Estructura envolvente con asiento anatómico
- Fácil anclaje al chasis mediante adaptadores

Bolso

- Capacidad de 5 l
- Medidas 30 x 33 x 15
- Diseño clásico y funcional
- Fácilmente enganchable al chasis

Ruedas

- Desmontables
- Freno de estrella a las traseras
- Diámetro 300 mm
- Peso 0,70 Kg