

FICHA TÉCNICA



Arise

Elegance

clasico y funcional

De 0 a
3 años

Características técnicas

Pesos

- Chasis con ruedas 10,4
- Chasis sin ruedas 4,9
- Capazo 5,9
- Hamaca + Capota + Cubrepiés 5,1
- Grupo 0 4

Medidas

COCHE

- con capazo 127 x 105 x 67
- con hamaca 118 x 105 x 67

CHASIS

- Desplegado 96 x 102 x 67
- Plegado con ruedas 40 x 91 x 67
- Plegado sin ruedas 20 x 82 x 60

CAPAZO

- Desplegado 68 x 82 x 53
- Plegado 17 x 91 x 52

HAMACA 56 x 38 x 30

GRUPO 0 56 x 65 x 43

BOLSO OPTATIVO

Medidas interiores

CAPAZO 20 x 73 x 36

- Colchón 3 x 73 x 36

HAMACA 51 x 20 x 32

GRUPO 0 42 x 28 x 22






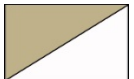
Incluye

1. Chasis
2. Capazo + Colchón
3. Capota + Cubrepiés de Capazo
4. Ruedas
5. Cestilla

Accesorios

- Hamaca
- Capota y Cubrepiés de Hamaca
- Grupo 0
- Adaptadores de Grupo 0
- Porta-sombrilla
- Bolso

Colores

Vestidura				
	Marino	Nevada	Paris	Arena
Chasis				
Cromado				

Coche homologado
siguiendo la
Normativa Europea

EN 1888

Especificaciones

Chasis

- Acero cromado resistente a los golpes
- Plegado compacto
- Cestilla de 20l

Capazo

- Uso recomendado de 0 a 12 meses
- Revestimiento con aislamiento exterior de luz, ruido y temperatura
- Respaldo abatible con dos posiciones
- Anclaje de 4 puntos
- Plegable
- Contiene cestilla y colchón

Silla

- Uso recomendado de 4 meses a 3 años
- Reversible
- Respaldo reclinable
- Arnés de seguridad de 5 puntos
- Protector delantero con funda extraíble
- Reposapiés ajustable en dos posiciones

Grupo 0

- Apto para su uso en vehículo hasta lo 13kg
- Estructura envolvente con asiento anatómico
- Fácil anclaje al chasis mediante adaptadores

Bolso

- Capacidad
- Medidas
 - DERBY 30 x 33 x 15
 - CLASSIC 28 x 39 x 20
- Diseño clásico y funcional
- Fácilmente enganchable al chasis

Ruedas

- Desmontables
- Freno de estrella a las traseras
- Diámetro [mm]
 - Delanteras 350
 - Traseras 400
- Peso [kg]
 - Delanteras 0,82
 - Traseras 0,94